

**Предоставление муниципальной услуги**  
**«Организация отдыха и оздоровления детей в каникулярное время»**  
**с использованием федеральной порталной формы**  
**на Едином портале государственных и муниципальных услуг**  
**(функций)**

---

## Когда подавать заявление (весенние каникулы):

- с 00:00 19.02.2024 до 23:59 26.02.2024 – прием заявлений о предоставлении права получения путевки в загородные оздоровительные лагеря в период весенних каникул
- с 00:00 28.02.2024 – прием заявлений о предоставлении права получения путевки в загородные оздоровительные лагеря в период весенних каникул (на свободные места)

## Когда подавать заявление (летние каникулы):

- с 00:00 01.04.2024 до 00:00 08.04.2024 – прием заявлений о предоставлении права получения путевки в загородные оздоровительные лагеря (в том числе и детские санатории) и лагеря с дневным пребыванием в период летних каникул
- с 00:00 10.04.2024 – прием заявлений о предоставлении права получения путевки в загородные оздоровительные лагеря (в том числе и детские санатории) и лагеря с дневным пребыванием в период летних каникул (на свободные места)

## **Какие документы необходимы для заполнения заявления:**

- паспорт родителя (законного представителя);
- свидетельство о рождении ребенка (паспорт ребенка);
- документ о регистрации ребенка по месту жительства или пребывания;
- документ, подтверждающий первоочередное и преимущественное право предоставления путевки в организацию отдыха и оздоровления (при наличии права).

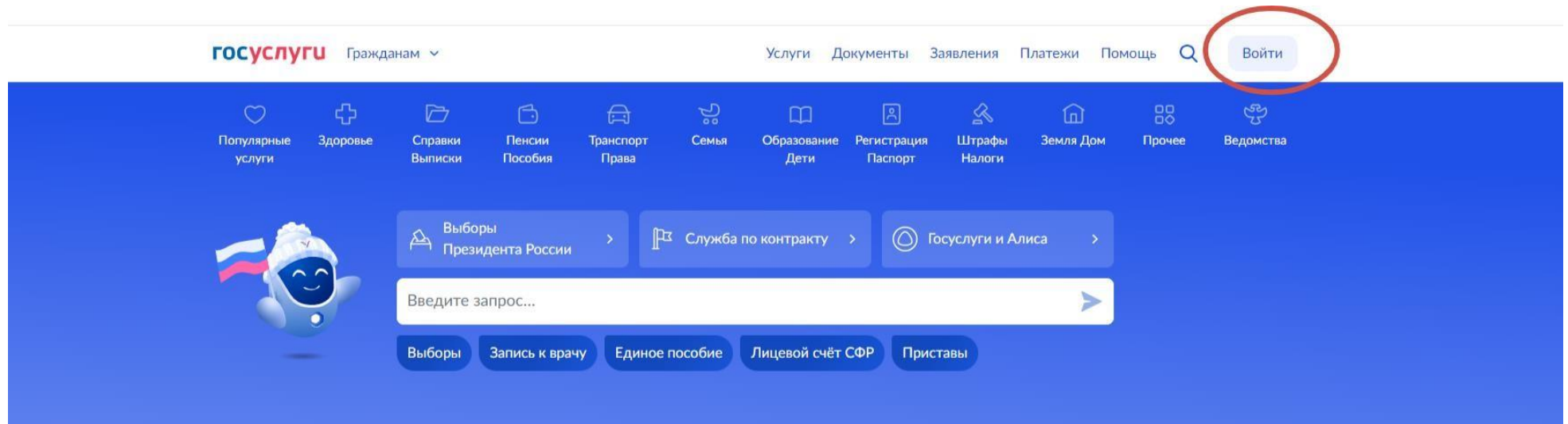
## **Если нет регистрации на ЕПГУ (нет учетной записи) :**

Если родитель не был зарегистрирован на ЕПГУ (не получал, не подтверждал учетную запись), то можно подойти в отделение ГБУ СО МФЦ для регистрации на ЕПГУ, и подтверждения учетной записи

# Как получить услугу?

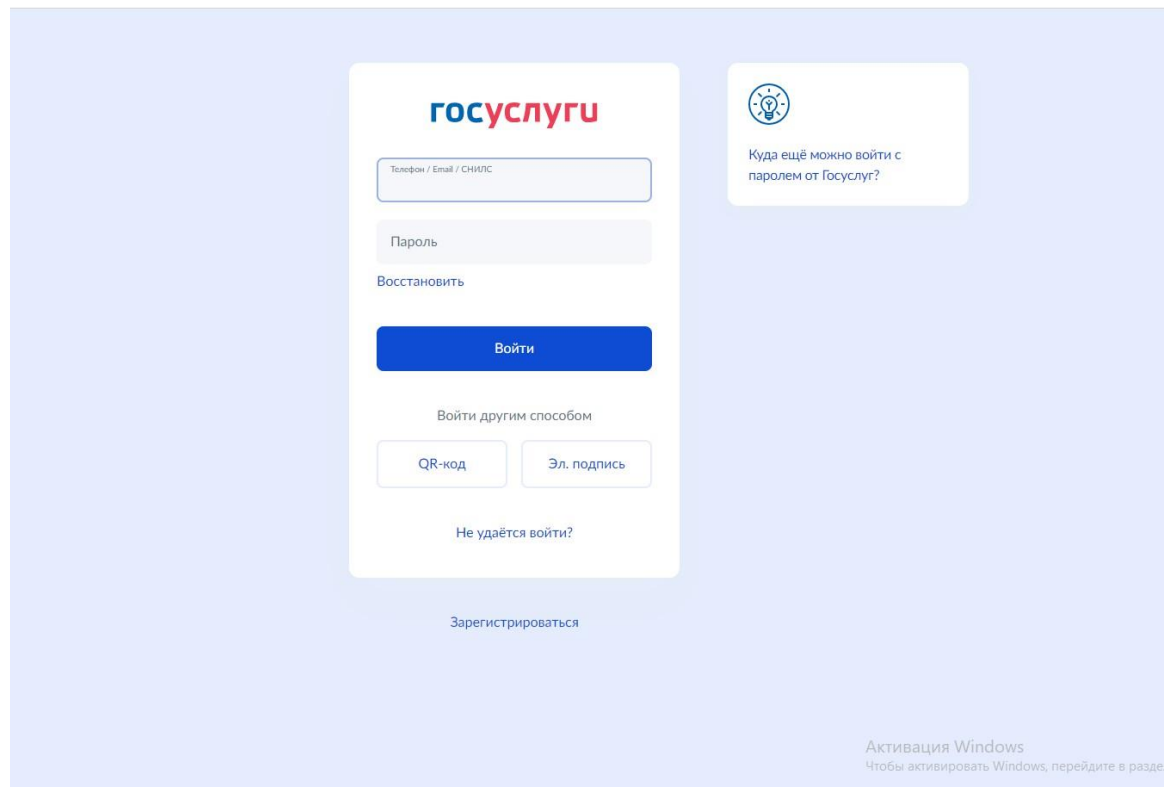
В адресной строке набрать [www.gosuslugi.ru](http://www.gosuslugi.ru)

Нажать кнопку «войти»



# Подача заявления через ЕПГУ при наличии подтвержденной учетной записи

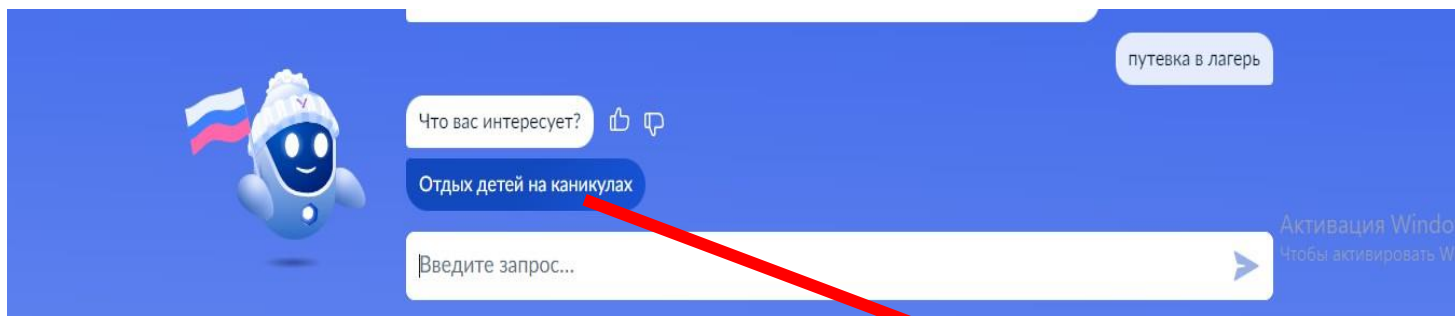
Ввести логин, пароль и нажать кнопку «Войти»



The image shows the login interface of the Gosuslugi portal. At the top left is the logo "госуслуги". Below it is a text input field for "Телефон / Email / СНИЛС", followed by a "Пароль" field and a "Восстановить" link. A prominent blue "Войти" button is centered. Below the button are links for "Войти другим способом", "QR-код", and "Эл. подпись". At the bottom of the form are links for "Не удаётся войти?" and "Зарегистрироваться". To the right of the form is a light blue box with a lightbulb icon and the text "Куда ещё можно войти с паролем от Госуслуг?". At the bottom right of the page, there is a Windows activation notice: "Активация Windows. Чтобы активировать Windows, перейдите в раздел".

# Подача заявления через ЕПГУ при наличии подтвержденной учетной записи

Поиск услуги через помощника: в строке поиска ввести «Путевка в лагерь», выбрать действие «Отдых детей на каникулах»



## Организация отдыха детей в каникулярное время

Право на получение путёвки для организации отдыха детей в каникулярное время имеют граждане Российской Федерации, являющиеся родителями, законными представителями детей, категории которых установлены нормативными правовыми актами субъекта Российской Федерации, предоставляющего услугу

Обратите внимание, что условия оказания услуги могут отличаться в зависимости от субъекта Российской Федерации. Рекомендуем ознакомиться с региональным законодательством

Срок услуги 6 рабочих дней

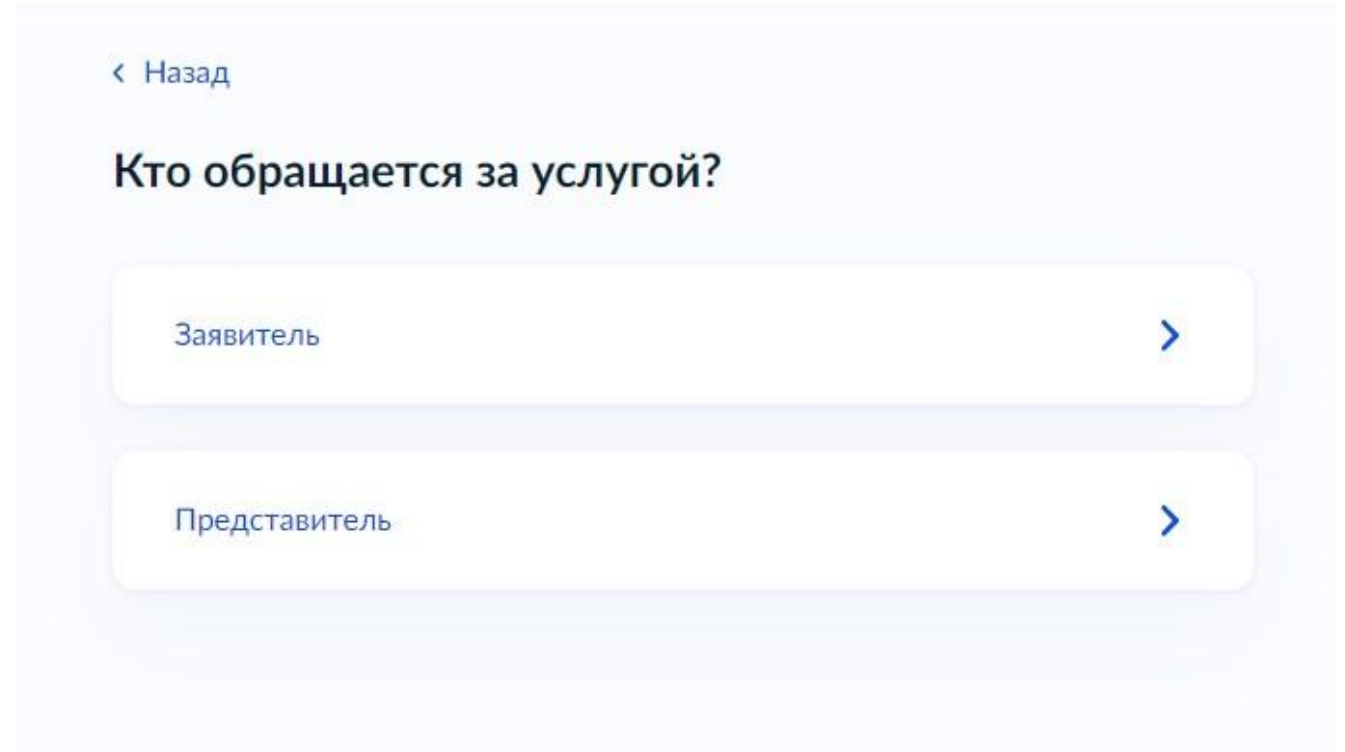
Результатом получения услуги является решение о предоставлении услуги

Начать



## Подача заявления через ЕПГУ при наличии подтвержденной учетной записи

Выбрать того,  
кто обращается за услугой



The screenshot shows a mobile application interface for submitting a request through the EPGU system. At the top left, there is a blue arrow and the text "Назад" (Back). Below this is the question "Кто обращается за услугой?" (Who is applying for the service?). There are two selectable options, each in a white rounded rectangle with a blue arrow on the right: "Заявитель" (Applicant) and "Представитель" (Representative). Below these options, there are faint horizontal lines, likely representing a list of additional options or a scrollable area.

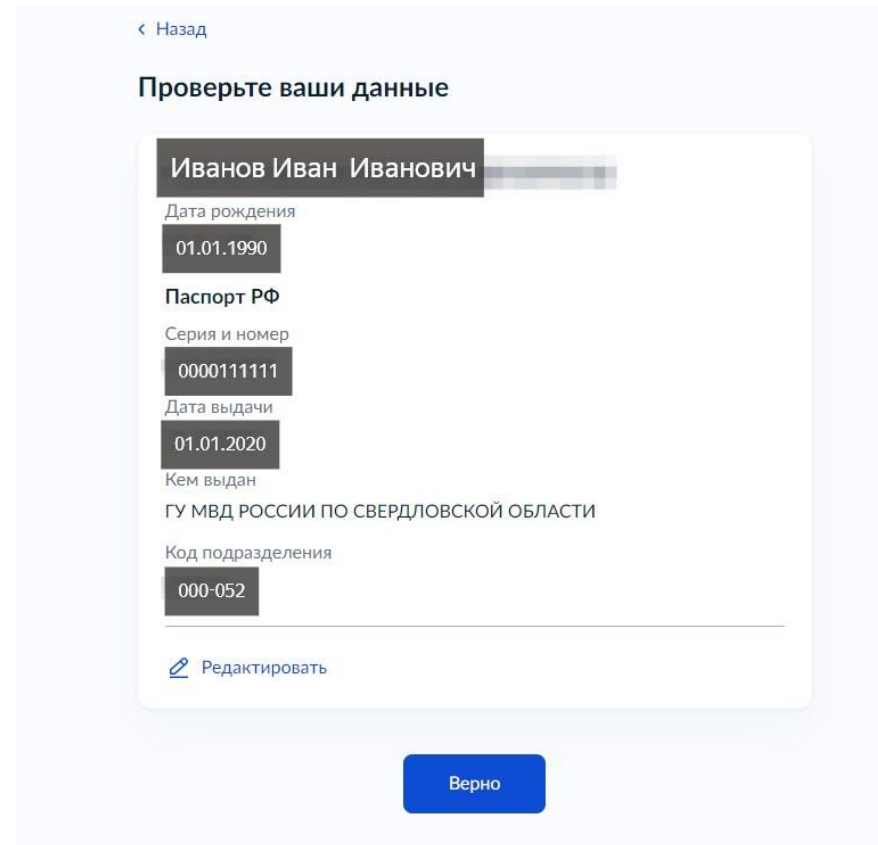
## Подача заявления через ЕПГУ при наличии подтвержденной учетной записи

В случае, если за услугой обращается представитель ребенка, то необходимо загрузить документ, подтверждающий полномочия представителя на подачу заявления от имени физического лица

The screenshot shows a web interface for document upload. At the top left, there is a back arrow and the text '< Назад'. Below it, the heading 'Загрузите документы' is displayed. The main content area is titled 'Документ, подтверждающий полномочия представителя на подачу заявления от имени физического лица'. Underneath, it states 'Необходимо загрузить:' followed by two numbered requirements: 1. Document confirming the representative's authority, signed with a qualified electronic signature of the applicant or notary. 2. File with a qualified electronic signature in SIG format. It also lists supported file formats: \*.PDF, \*.JPG, \*.JPEG, \*.PNG, \*.XML, \*.ZIP, \*.RAR, \*.SIG, \*.BMP, and a 100 MB limit. A dashed box contains the instruction 'Перетащите файлы или выберите на компьютере' and a 'Выбрать файл' button with a file icon. At the bottom, there is a 'Продолжить' button.

# Подача заявления через ЕПГУ при наличии подтвержденной учетной записи

В случае, если за услугой обращается родитель ребенка (законный представитель), то данные будут загружены из личного кабинета заявителя



< Назад

Проверьте ваши данные

Иванов Иван Иванович

Дата рождения  
01.01.1990

Паспорт РФ  
Серия и номер  
0000111111

Дата выдачи  
01.01.2020

Кем выдан  
ГУ МВД РОССИИ ПО СВЕРДЛОВСКОЙ ОБЛАСТИ

Код подразделения  
000-052

[✎ Редактировать](#)

Верно

# Подача заявления через ЕПГУ при наличии подтвержденной учетной записи

Проверьте свой номер телефона, электронную почту и адрес места жительства


< Назад

### Проверьте ваш телефон

Номер телефона

██████████

---

 Редактировать

**Верно**


< Назад

### Проверьте вашу электронную почту

Электронная почта

██████████

---

 Редактировать

**Верно**

< Назад

### Адрес места жительства заявителя

Населённый пункт, улица, дом и квартира

██

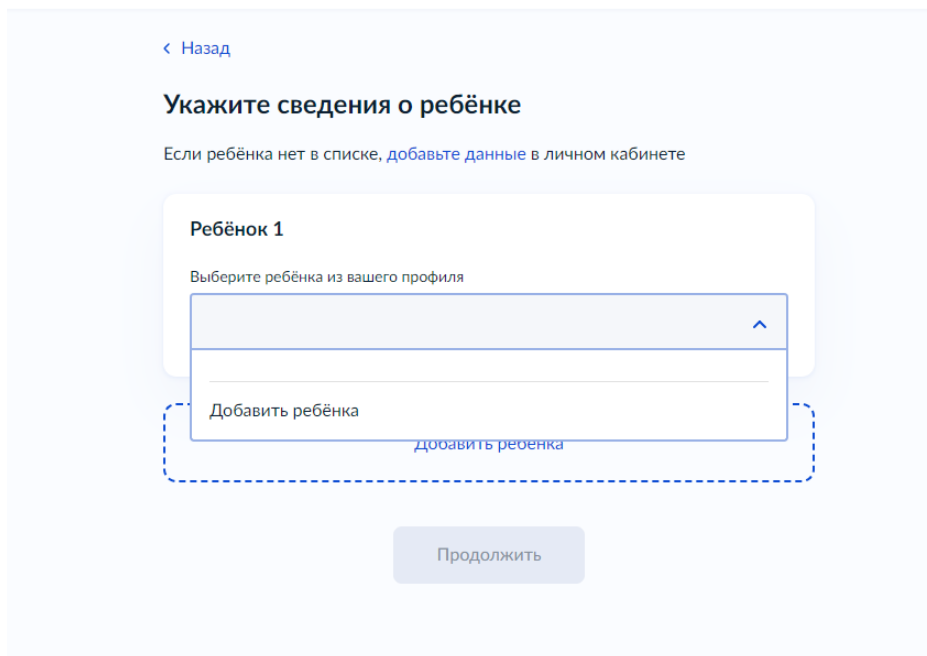
> Уточнить адрес

Нет дома  Нет квартиры

**Верно**

# Подача заявления через ЕПГУ при наличии подтвержденной учетной записи

Укажите данные о ребенке (детях).  
Данные загружаются из Личного кабинета,  
в случае отсутствия данных о ребенке (детях),  
необходимо ввести их самостоятельно



< Назад

### Укажите сведения о ребёнке

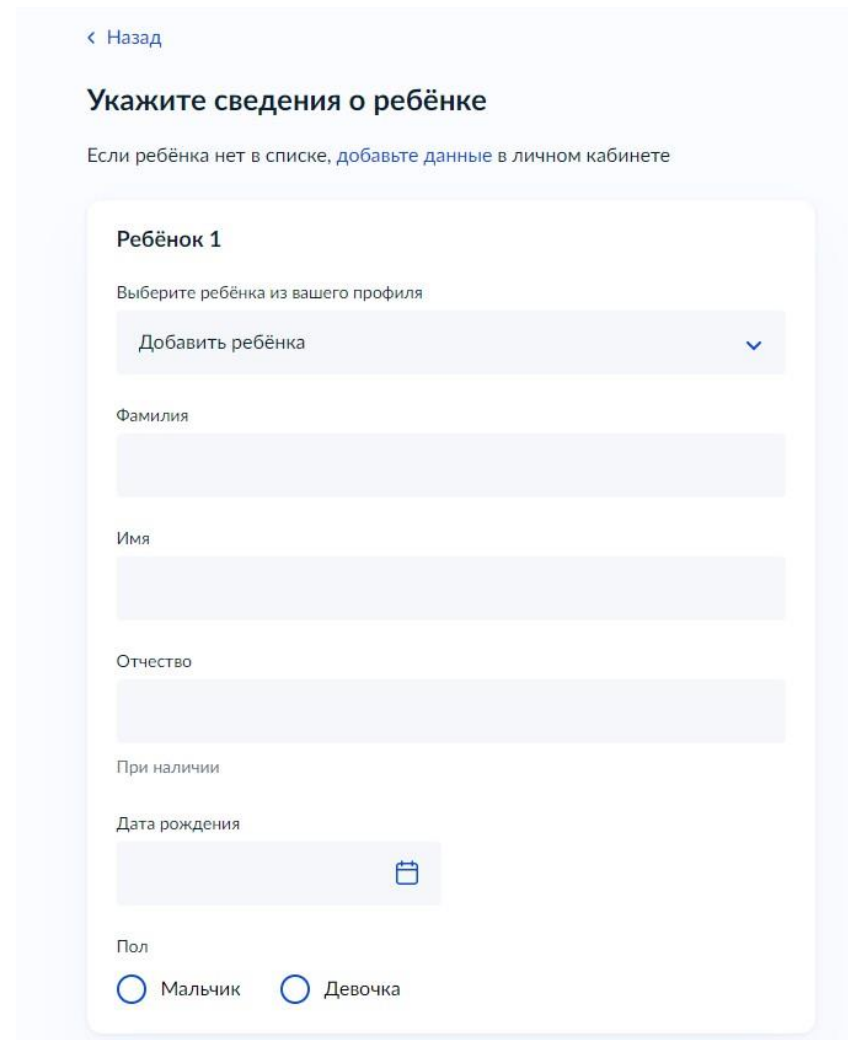
Если ребёнка нет в списке, [добавьте данные](#) в личном кабинете

**Ребёнок 1**

Выберите ребёнка из вашего профиля

Добавить ребёнка

Продолжить



< Назад

### Укажите сведения о ребёнке

Если ребёнка нет в списке, [добавьте данные](#) в личном кабинете

**Ребёнок 1**

Выберите ребёнка из вашего профиля

Добавить ребёнка

Фамилия

Имя

Отчество

При наличии

Дата рождения

Пол

Мальчик  Девочка

# Подача заявления через ЕПГУ при наличии подтвержденной учетной записи

Укажите данные ребенка: СНИЛС, паспортные данные (свидетельства о рождении)

< Назад

### Сведения о ребёнке

Алексей, 15 лет

СНИЛС

Продолжить

< Назад

### Паспортные данные ребёнка

Алексей, 15 лет

Серия	Номер
<input type="text"/>	<input type="text"/>
Код подразделения	Дата выдачи
<input type="text"/>	<input type="text"/>
Кем выдан	<input type="text"/>

Продолжить

# Подача заявления через ЕПГУ при наличии подтвержденной учетной записи

[← Назад](#)

Где зарегистрировано рождение ребёнка?



Алексей, 15 лет

В Российской Федерации



На территории иностранного государства



# Подача заявления через ЕПГУ при наличии подтвержденной учетной записи

Если ребенок имеет свидетельство о рождении иностранного государства, то необходимо загрузить нотариально заверенный электронный документ

< Назад

Загрузите документы

 Алексей, 15 лет

Свидетельство о рождении иностранного государства и нотариально удостоверенный перевод на русский язык

Загрузите документ, подписанный усиленной квалифицированной электронной подписью нотариуса в формате SIG

Для загрузки выберите файл с расширением \*.JPG, \*.JPEG, \*.BMP, \*.PNG, \*.PDF, \*.RAR, \*.ZIP, \*.SIG

Максимально допустимый размер файла — 50 Мб.

Перетащите файлы или выберите на компьютере

 [Выбрать файл](#)


Продолжить



# Подача заявления через ЕПГУ при наличии подтвержденной учетной записи

[← Назад](#)

Укажите реквизиты актовой записи из свидетельства о рождении


 Алексей, 15 лет

Где найти

**Актовая запись**

Номер

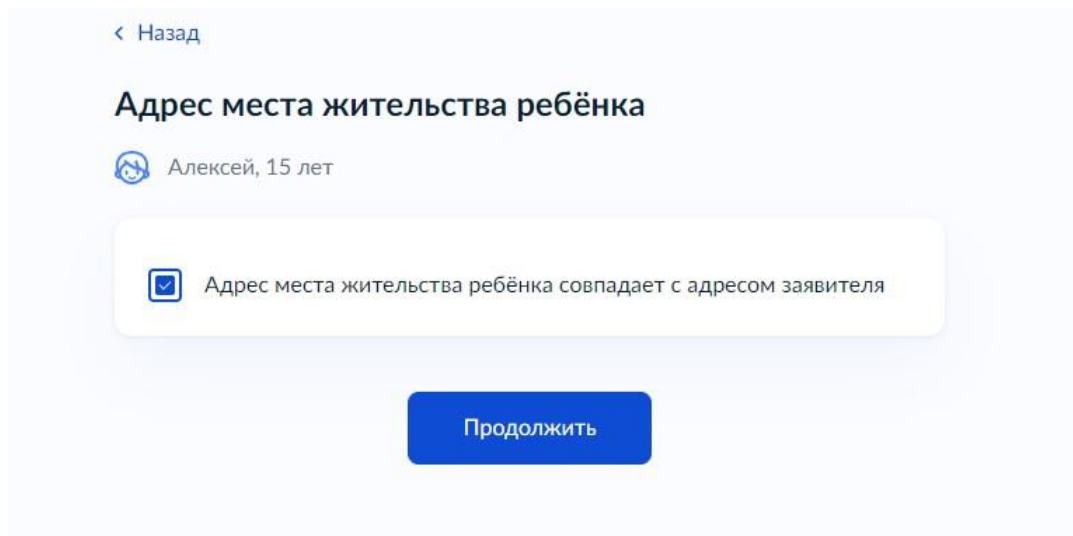
Дата



[Продолжить](#)


## Подача заявления через ЕПГУ при наличии подтвержденной учетной записи

В случае, если адрес места жительства ребенка совпадает с адресом места жительства заявителя, то необходимо сделать об этом отметку



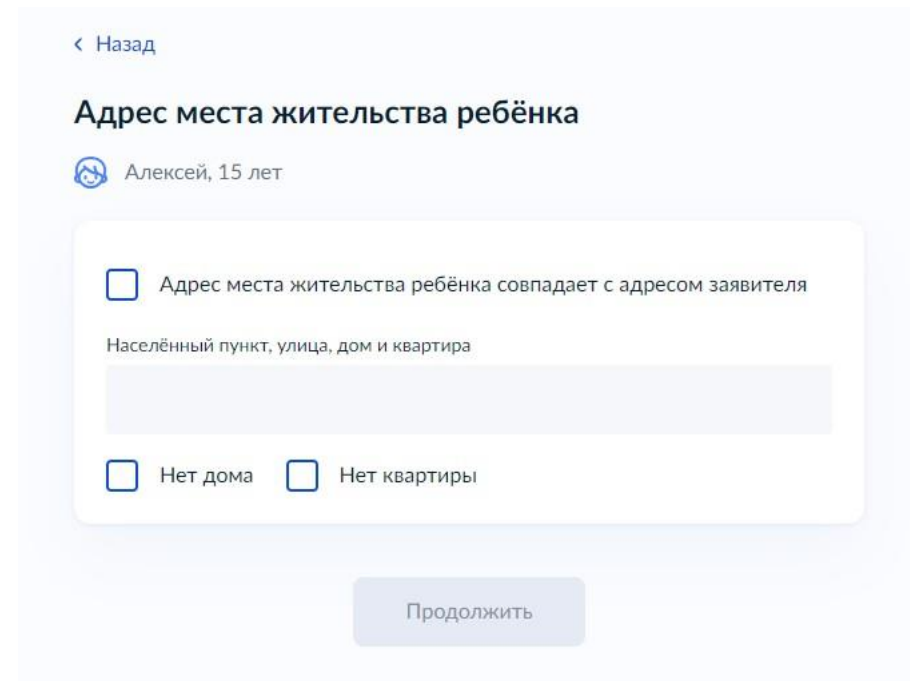
< Назад

### Адрес места жительства ребёнка

 Алексей, 15 лет


Адрес места жительства ребёнка совпадает с адресом заявителя

Продолжить



< Назад

### Адрес места жительства ребёнка

 Алексей, 15 лет

Адрес места жительства ребёнка совпадает с адресом заявителя

Населённый пункт, улица, дом и квартира


Нет дома  Нет квартиры

Продолжить

# Подача заявления через ЕПГУ при наличии подтвержденной учетной записи

[← Назад](#)

## Кем является заявитель?


 Алексей, 15 лет

Родитель >

Опекун (Попечитель) >

[← Назад](#)

## Фамилия родителя соответствует фамилии ребёнка?

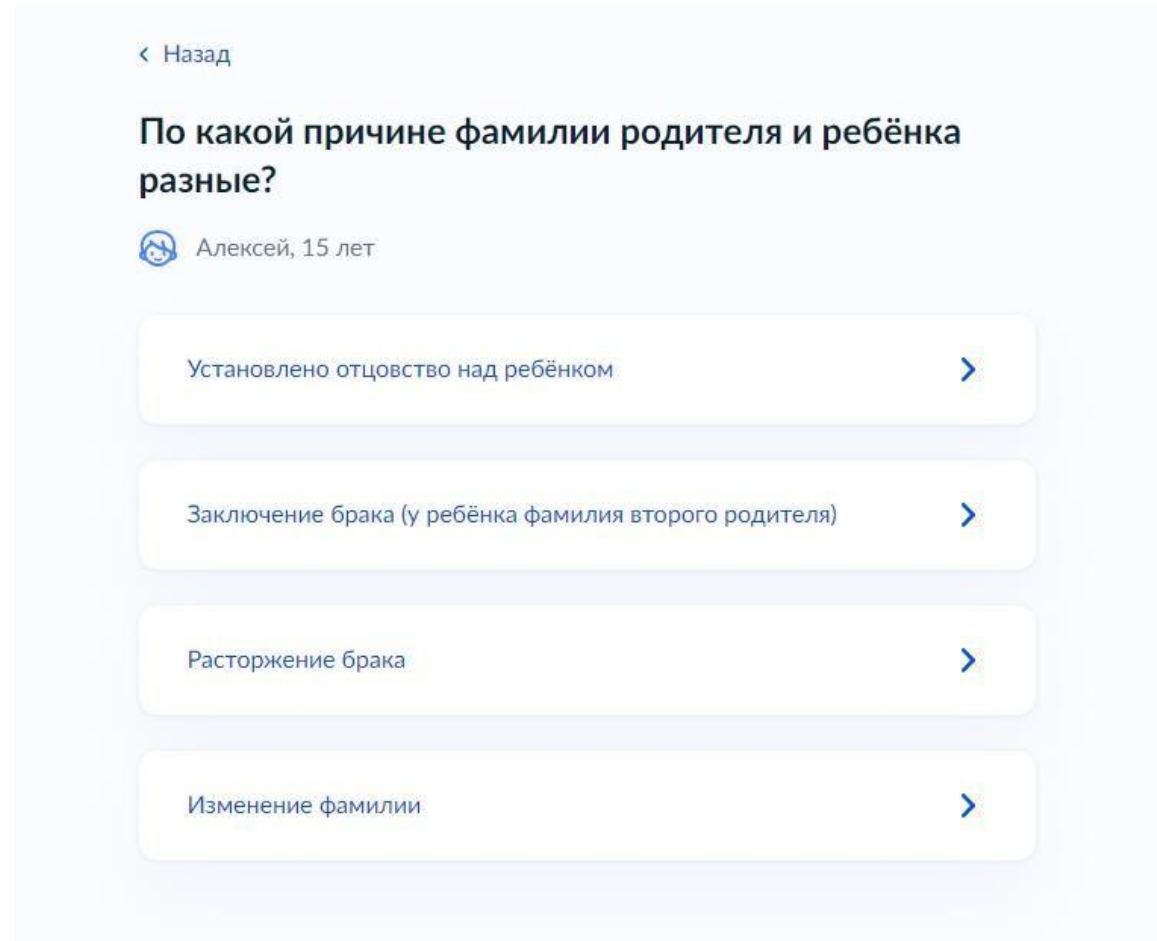
 Алексей, 15 лет

У родителя и ребёнка фамилии разные >

У ребёнка фамилия родителя >


## Подача заявления через ЕПГУ при наличии подтвержденной учетной записи

В случае, если было указано, что фамилии у ребенка и заявителя разные, необходимо указать причину



< Назад

По какой причине фамилии родителя и ребёнка разные?

 Алексей, 15 лет

- Установлено отцовство над ребёнком >
- Заклучение брака (у ребёнка фамилия второго родителя) >
- Расторжение брака >
- Изменение фамилии >

# Подача заявления через ЕПГУ при наличии подтвержденной учетной записи

В случае установления отцовства над ребенком, необходимо указать реквизиты документа

The screenshot shows a mobile application interface for the EPGU (Electronic Public Government Services) portal. At the top left, there is a back arrow and the text "Назад". The main heading reads "Укажите реквизиты актовой записи об установлении отцовства". Below this, a user profile is shown with a blue circular icon and the text "Алексей, 15 лет". The form area is titled "Где найти" and "Актовая запись". It contains two input fields: "Номер" (Number) and "Дата" (Date). The "Дата" field includes a calendar icon. At the bottom of the form, there is a blue button labeled "Продолжить" (Continue).

# Подача заявления через ЕПГУ при наличии подтвержденной учетной записи

Если у заявителя и ребенка разные фамилии по причине заключения брака, то необходимо указать где зарегистрирован брак.

В случае регистрации брака на территории Российской Федерации, необходимо указать реквизиты документа.

В случае регистрации брака на территории иностранного государства, необходимо загрузить нотариально заверенный электронный документ.

Укажите реквизиты актовой записи о заключении брака

Алексей, 15 лет

Где найти  
Актовая запись

Номер	Дата
<input type="text"/>	<input type="text"/>

Продолжить

Загрузите документы

Свидетельство о заключении брака иностранного государства и нотариально удостоверенный перевод на русский язык

Загрузите документ, подписанный усиленной квалифицированной подписью нотариуса в формате SIG

Для загрузки выберите файл с расширением \*.PDF, \*.JPG, \*.JPEG, \*.PNG, \*.BMP, \*.TIFF, \*.ZIP, \*.RAR, \*.SIG.  
Максимально допустимый размер файла – 50 Мб.

Перетащите файлы или выберите на компьютере

Выбрать файл

Продолжить

# Подача заявления через ЕПГУ при наличии подтвержденной учетной записи

Если у ребенка и заявителя разные фамилии по причине расторжения брака, то необходимо указать где расторгнут брак.

В случае расторжения брака на территории Российской Федерации, необходимо указать реквизиты документа.

В случае расторжения брака на территории иностранного государства, необходимо загрузить нотариально заверенный электронный документ.

< Назад

Укажите реквизиты актовой записи о расторжении брака

Алексей, 15 лет

Где найти  
Актовая запись

Номер	Дата
<input type="text"/>	<input type="text"/>

Продолжить

Загрузите документы

Свидетельство о расторжении брака иностранного государства и нотариально удостоверенный перевод на русский язык

Загрузите документ, подписанный усиленной квалифицированной подписью нотариуса в формате SIG

Для загрузки выберите файл с расширением PDF, JPG, JPEG, PNG, BMP, TIFF, DOC, DOCX, ZIP, RAR.  
Максимально допустимый размер файла – 50 Мб.

Перетащите файлы или выберите на компьютере

Выбрать файл

Продолжить

< Назад

Где расторгнут брак?

Алексей, 15 лет


В Российской Федерации >

На территории иностранного государства >

# Подача заявления через ЕПГУ при наличии подтвержденной учетной записи

Если у ребенка и заявителя разные фамилии по причине изменения, то необходимо о  
выбрать кто изменил фамилию и указать реквизиты документа

Кто изменил фамилию?


 Алексей, 15 лет

Заявитель

Ребёнок

[Продолжить](#)

Укажите реквизиты актовой записи о перемене фамилии ребёнка

 Алексей, 15 лет


Где найти  
Актовая запись

Номер

Дата

[Продолжить](#)

Укажите реквизиты актовой записи о перемене фамилии родителя

 Алексей, 15 лет

Где найти  
Актовая запись

Номер

Дата

[Продолжить](#)



# Подача заявления через ЕПГУ при наличии подтвержденной учетной записи

В связи с использованием региональной системы при выборе категории, к которой относится ребенок, необходимо в поле поиска указать значение «Качканрский МО»

Выберите категорию, к которой относится ребёнок

Алексей, 15 лет

Категории

Выбрать

Продолжить

Выберите категорию, к которой относится ребёнок ×

сыс

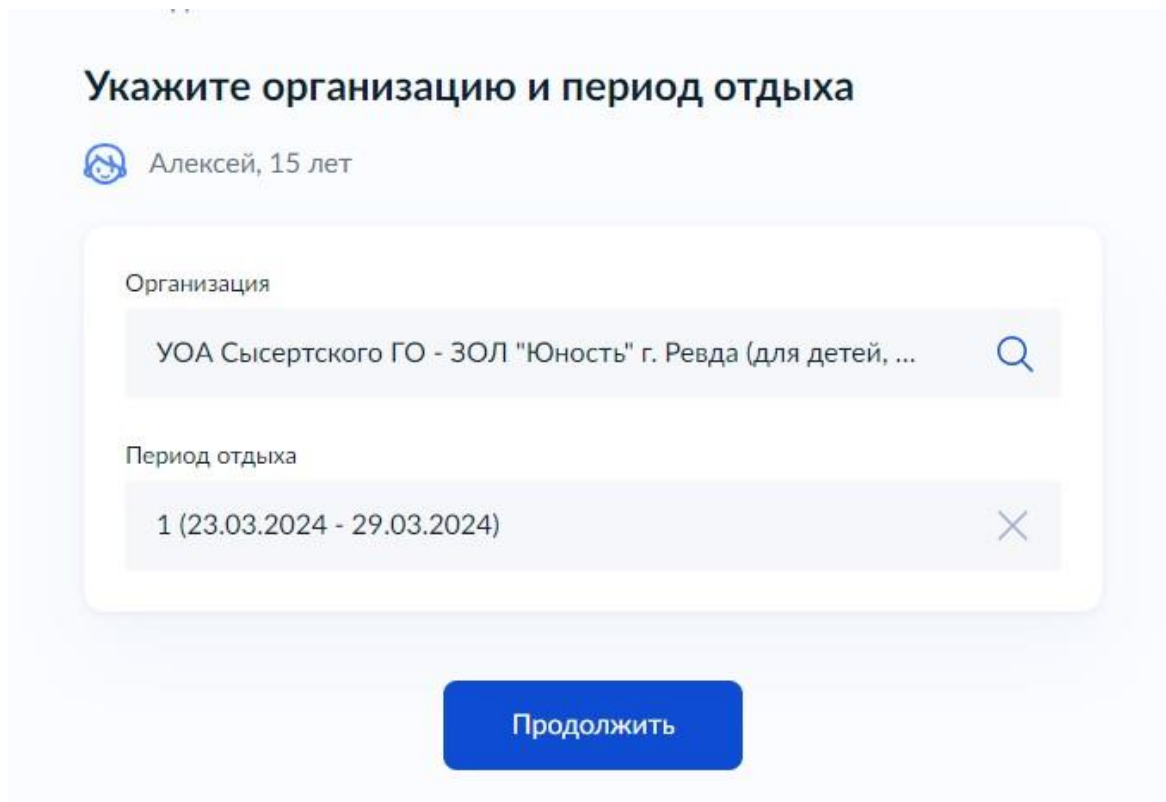
Выбрать все

- УОА Сысертского ГО - 10. Дети-инвалиды и дети, один из родителей которых является инвалидом
- УОА Сысертского ГО - 11. Дети-сироты и дети, оставшиеся без попечения родителей, лица из числа детей- сирот и детей, оставшихся без попечения родителей
- УОА Сысертского ГО - 12. без льгот
- УОА Сысертского ГО - 1. Дети прокуроров
- УОА Сысертского ГО - 2. Дети сотрудников Следственного комитета Российской Федерации
- УОА Сысертского ГО - 3. Дети судей
- УОА Сысертского ГО - 4. Дети граждан, подвергшихся воздействию радиации вследствие катастрофы на Чернобыльской АЭС и аварии в 1957 году на производственном объединении «Маяк» и сбросов


Применить

## Подача заявления через ЕПГУ при наличии подтвержденной учетной записи


Для выбора организации отдыха и оздоровления, необходимо в поле поиска указать значение «**Качканарский МО**» и выбрать из списка организацию отдыха и смену




Укажите организацию и период отдыха

 Алексей, 15 лет

Организация

УОА Сысертского ГО - ЗОЛ "Юность" г. Ревда (для детей, ... 

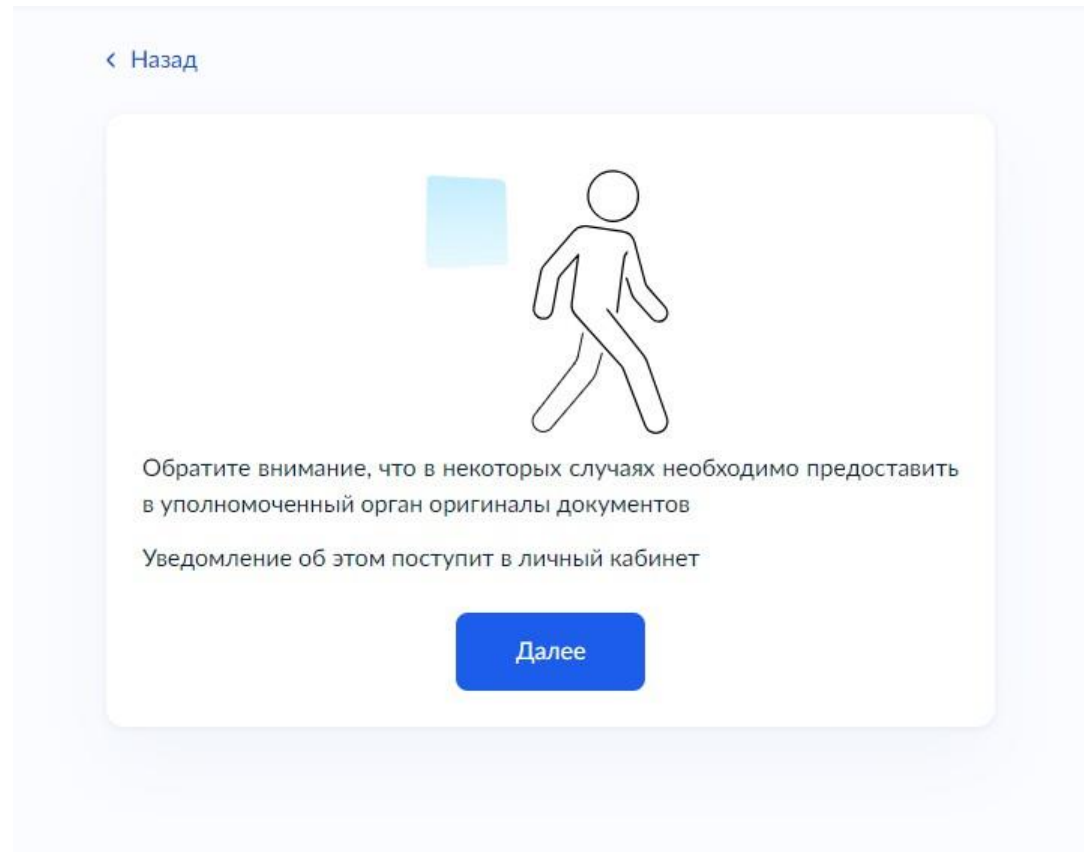
Период отдыха

1 (23.03.2024 - 29.03.2024) 

[Продолжить](#)

# Подача заявления через ЕПГУ при наличии подтвержденной учетной записи

В случае необходимости в предоставлении оригиналов документов, в личный кабинет заявителя поступит уведомление



# Подача заявления через ЕПГУ при наличии подтвержденной учетной записи

## Выбор способа и места получения результата предоставления услуг

### Способ получения результата

Электронный результат будет направлен в ваш личный кабинет на ЕПГУ

Получить дополнительно результат на бумажном носителе

Отправить заявление

[< Назад](#)

Выберите подразделение

сыд

Администрация Сысертского  
городского округа

624022, СВЕРДЛОВСКАЯ ОБЛАСТЬ,  
СЫСЕРТСКИЙ РАЙОН, СЫСЕРТЬ ГОРОД,  
ЛЕНИНА УЛИЦА, 35

Открыта детализация: Администрация  
Сысертского городского округа

Адрес

624022, СВЕРДЛОВСКАЯ ОБЛАСТЬ,  
СЫСЕРТСКИЙ РАЙОН, СЫСЕРТЬ ГОРОД,  
ЛЕНИНА УЛИЦА, 35

Наименование

Администрация Сысертского городского  
округа

Выбрать

## **Телефон горячей линии по вопросам отдыха детей и их оздоровления**

По вопросам организации отдыха и оздоровления детей и подростков в 2025 году можно обратиться в Управление образования (ГИМЦ РО) Качканарского муниципального округа с понедельника по пятницу с 10.00 до 16.00 часов (перерыв на обед с 12.30 до 13.30 часов):

+7 (34341) 6-23-48 – Кузнецова Ирина Евгеньевна, директор МУ ГИМЦ РО;

+7 (34341) 6-07-53 – Каменских Любовь Аркадьевна, специалист.